

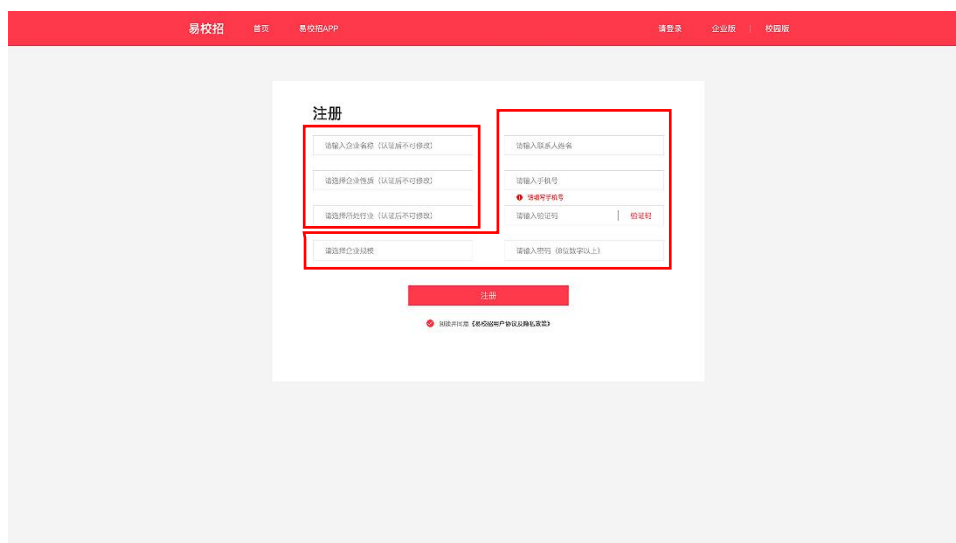
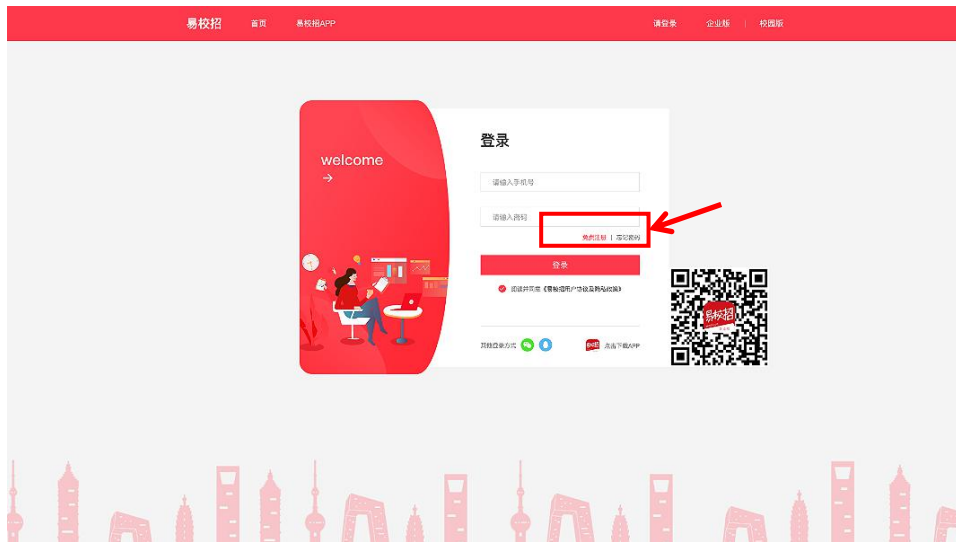
易校招企业版 PC 端—使用手册

为方便企业快速了解易校招企业版 PC 端功能及使用操作，请认真阅读“易校招企业版 PC 端-使用手册”。

● 易校招企业版 PC 端—注册登录

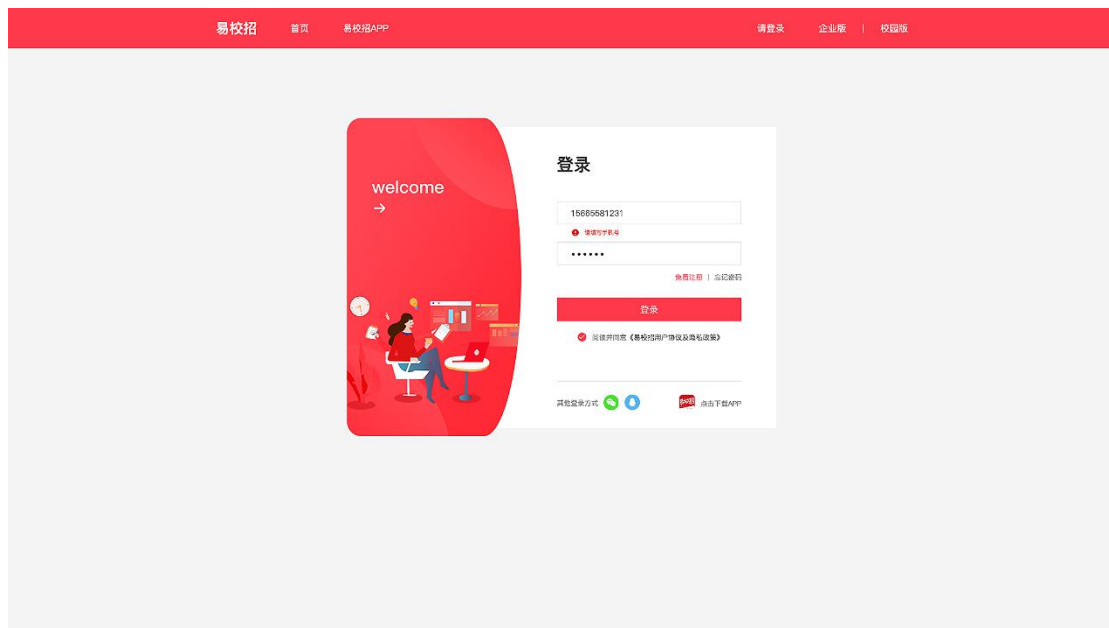
一、注册登录

1、注册：输入网址 <http://www.yxzjob.com/>，打开页面后，点击“企业登录/注册”按钮，进入注册登录页面后，根据页面提示输入相关信息，确认无误后点击“注册”。已在手机端注册用户请直接登录。



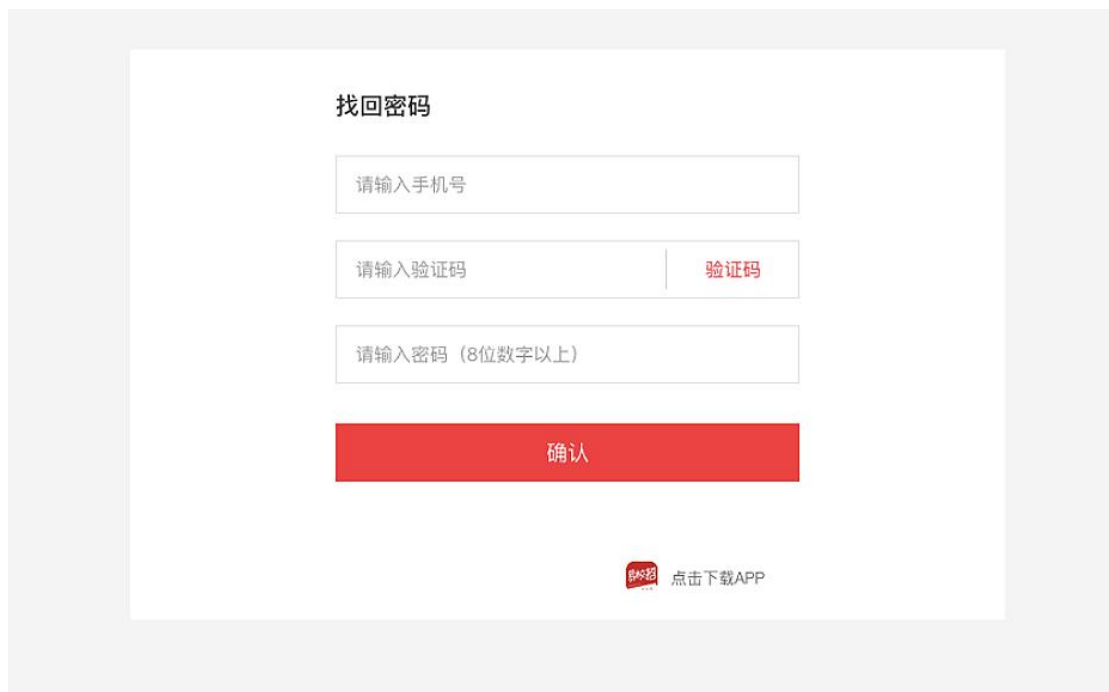
2、登录：在登录界面，输入对应的账号和密码进行登录即可，或者选择微信、QQ 快速登录。

注：账号为注册时填写的手机号



二、忘记密码

点击登录页面的“忘记密码”，输入手机号，填写收到的验证码之后，输入新密码即可。



● 易校招企业版 PC 端—修改密码、换绑手机号

基本个人信息修改：点击系统界面右上角头像，可进行“修改密码”、“换绑

手机号”等操作。

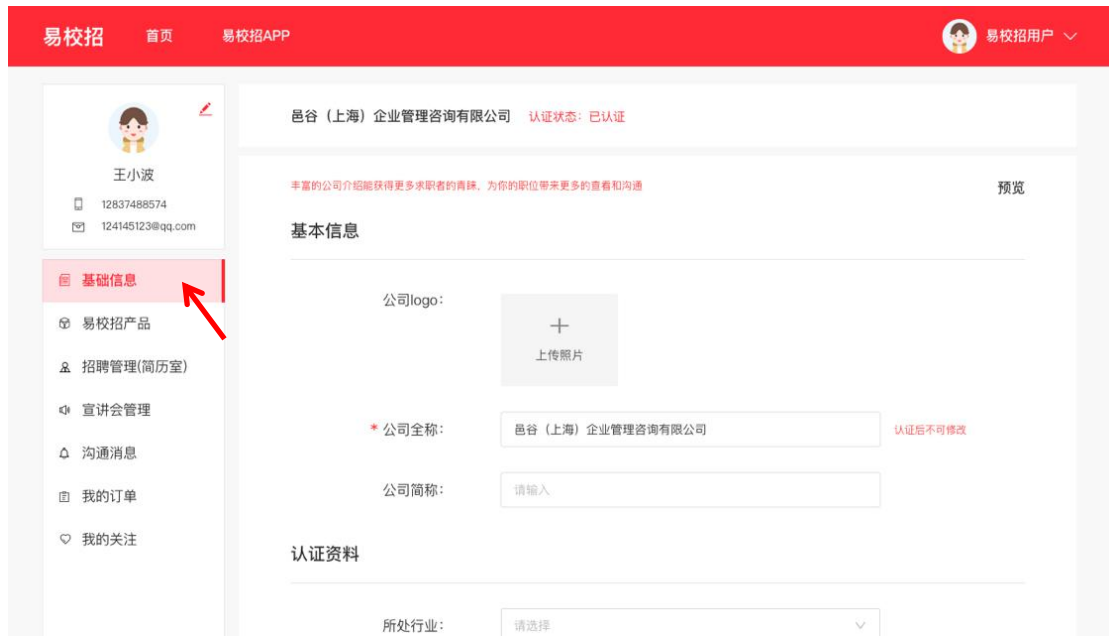


● 易校招企业版 PC 端一个人信息修改

点击左侧菜单栏，点击“基础信息”，可查看、修改企业详情信息。

注：基本信息中的公司全称，提交认证后不可修改，请仔细核对。

公司视频添加，仅供VIP用户使用，如有疑问请联系客服 4008-628-528。



认证资料

所在行业:

企业性质:

企业规模:

公司地址:

更多信息

公司官网:

公司介绍:

公司相册: 公司相册仅选择经过审核的清晰且非办公环境、非部门经理头像、无广告等图片上传。
 大小不大于8M

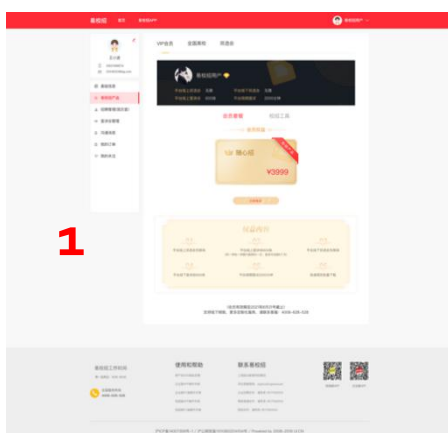
公司视频: 支持用户上传视频。

● 易校招企业版 PC 端—易校招产品

一、VIP 会员

点击左侧菜单栏“易校招产品”——“VIP 会员”，进入会员购买页面，可选择随心招、单场进校双选会、单场线上双选会套餐和校招工具随心充。点击“立即购买”进入支付页面，选择购买数量和购买方式后提交订单。

注：目前支付方式可选择“微信支付”或“对公支付”

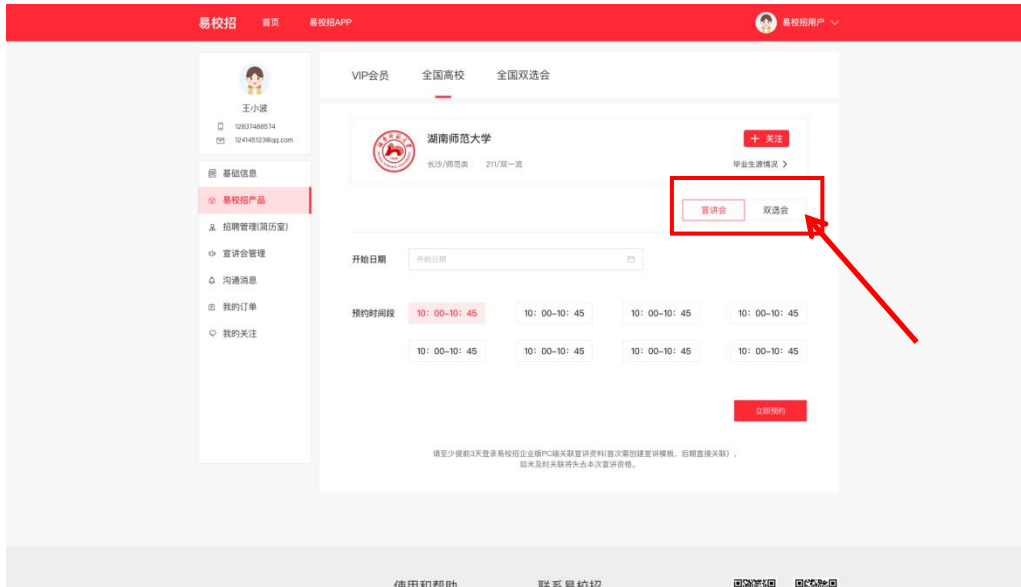


二、浏览全国高校信息

1、高校列表

点击左侧菜单“易校招产品” — “全国高校”，可查看高校列表，筛选或者搜索高校名称，点击进入高校详情页进行宣讲会、双选会预约。

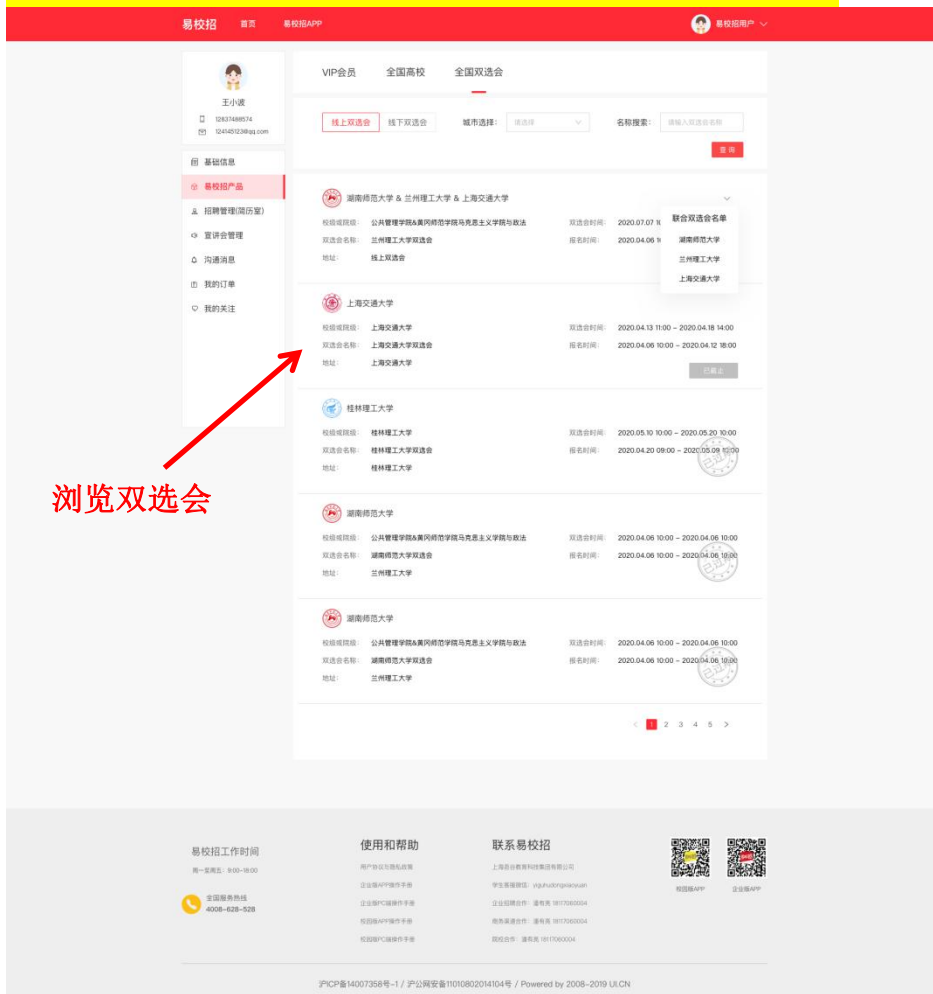
The screenshot displays the '易校招' (E-Job) website interface. The top navigation bar includes '易校招', '首页', '易校招APP', and '易校招用户'. The main content area is titled 'VIP会员 2 全国高校 全国双选会'. A prominent banner for the '2020秋季全国 线上线下双选会' (2020 Autumn National Online and Offline Double Selection Meeting) is visible, with the tagline '对接全国高校 招揽天下英才' (Connect with national universities, attract talents from all over the world) and a '立即查看' (View Now) button. Below the banner is a search bar with a '搜索' (Search) button. The search results are displayed in a grid of university cards, each showing the university's name, location, and type of event (e.g., '线上宣讲会', '线上双选会', '线下双选会'). The cards are for '湖南师范大学' (Hunan Normal University), '上海交通大学' (Shanghai Jiao Tong University), '河北科技大学' (Hebei University of Science and Technology), and '桂林理工大学' (Guilin University of Technology). A red box highlights the search bar and filter options. The footer contains contact information, including '易校招工作时间' (E-Job Working Hours), '使用和帮助' (Usage and Help), and '联系易校招' (Contact E-Job), along with QR codes for the '校园版APP' (Campus Edition APP) and '企业版APP' (Enterprise Edition APP).



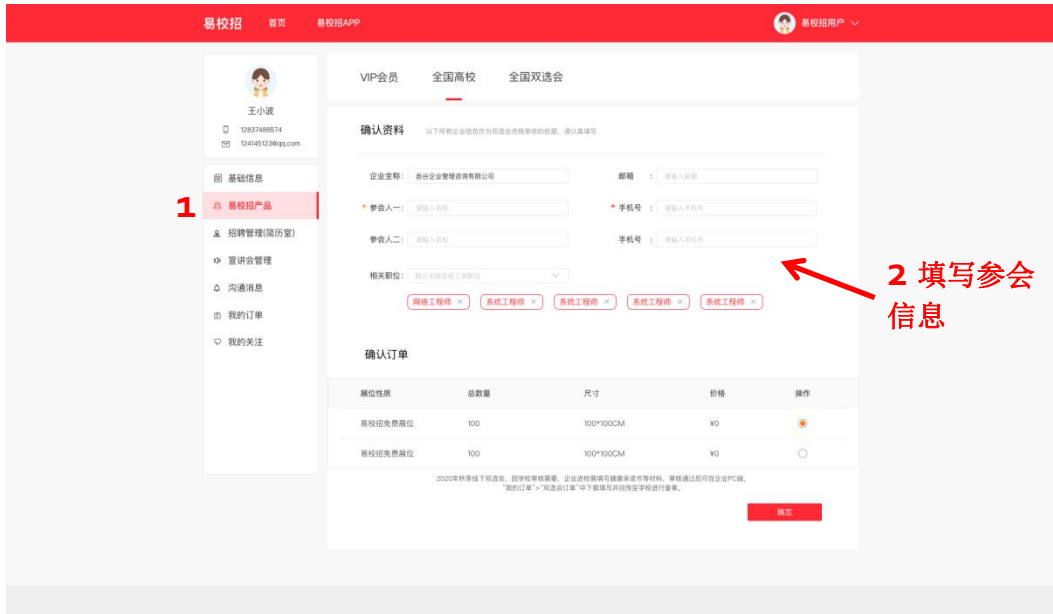
2、双选会报名

点击左侧菜单“易校招产品”——“全国双选会”，进入双选会列表页面。浏览选择列表中的双选会，点击“报名”，填写参会资料，即可报名成功。若双选会显示“已过期”或者“已截止”则不可报名。

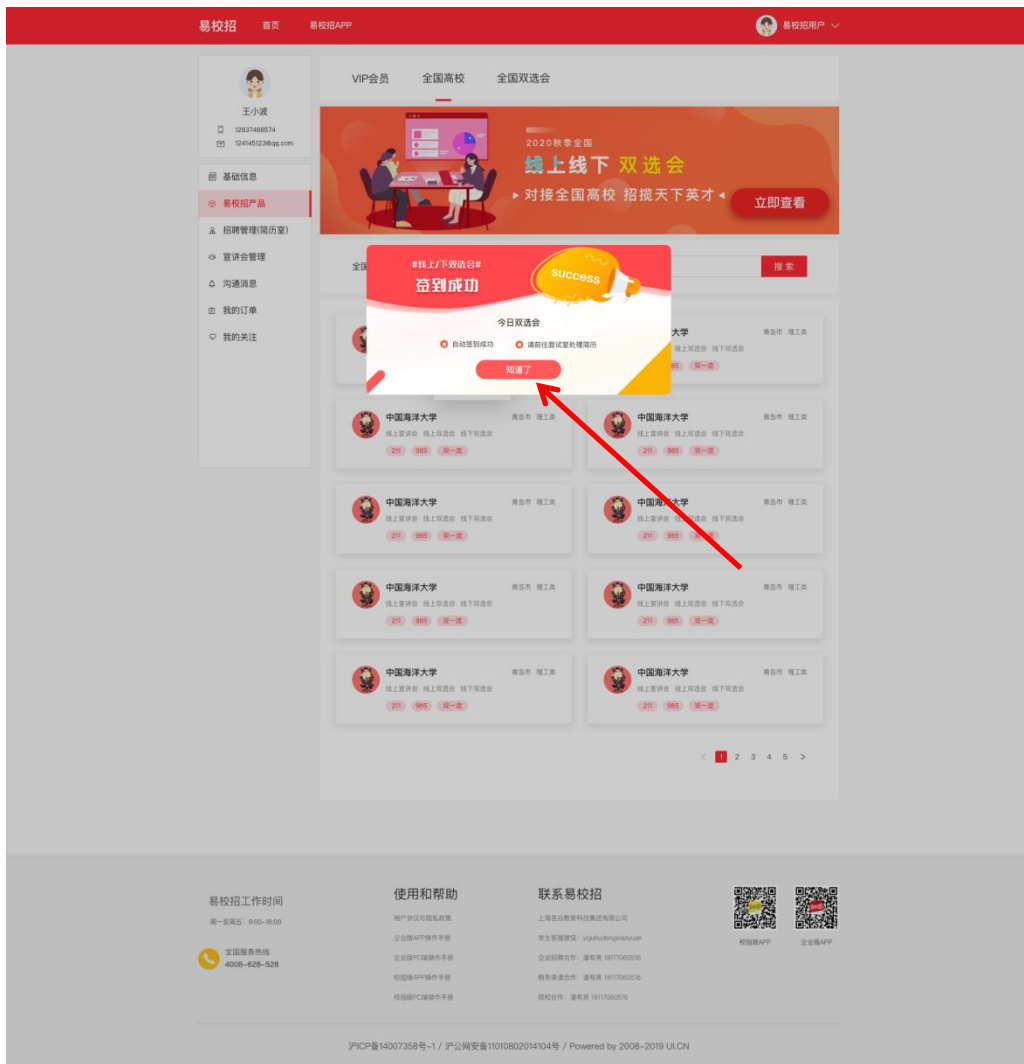
注：报名双选会需要符合营业执照审核通过且有上架职位。



浏览双选会



注意：若当天有开始的双选会，登录成功后将自动签到，或者点击右侧“签到”图标，选择到达时间的双选会进行签到。



● 易校招企业版 PC 端—招聘管理

一、发布职位

1、点击左侧菜单栏“招聘管理”—“职位列表”，可进行职位发布和管理已发职位操作。若企业未认证成功，则无法进行“上、下架职位”、“刷新”、“编辑”、“删除”等操作。

注：“职位名称”、“职位类型”、“城市选择”发布后不可修改，同一城市相同职位不可重复发布，若企业未认证成功，则职位学生不可见。HR 可以选择立即去认证。

易校招 首页 易校招APP 易校招用户

王小波
12837488574
12415123@qq.com

基础信息
易校招产品
招聘管理(简历) 1
宣讲会管理
沟通消息
我的订单
我的关注

职位列表 2 面试室管理 协议室管理

发布职位 3 请输入 搜索

UI设计师 5-10k 下架职位 刷新 分享 编辑 删除 4

UI设计师 5-10k 上架职位 刷新 分享 编辑 删除

UI设计师 5-10k 上架职位 刷新 分享 编辑 删除

UI设计师 5-10k 下架职位 刷新 分享 编辑 删除

UI设计师 5-10k 下架职位 刷新 分享 编辑 删除

UI设计师 5-10k 下架职位 刷新 分享 编辑 删除

UI设计师 5-10k 下架职位 刷新 分享 编辑 删除

易校招APP 企业认证APP

易校招工作时间
周一至周五: 9:00-18:00
全国服务热线
4008-628-928

使用和帮助
用户协议与隐私政策
企业版APP操作手册
企业版PC端操作手册
校园版APP操作手册
校园版PC端操作手册

联系易校招
上海易佳教育科技有限公司
学生客服微信: yjgzhuibingkejiyuan
企业招聘合作: 潘有亮 1817060516
商务渠道合作: 潘有亮 1817060516
院校合作: 潘有亮 1817060516

沪ICP备14007358号-1 / 沪公网安备11010802014104号 / Powered by 2008-2019 UICN

发布职位
×

* 职位名称:

* 职位类型:

* 城市选择:

工作地点:

* 岗位性质:

* 学历要求:

* 招聘人数:

* 工资区间:

* 食宿:

相关专业:

网络工程师 ×
系统工程师 ×
系统工程师 ×

福利待遇:

* 岗位描述:

职位要求:

注: 职位类型、职位名称和城市发布后不可修改, 同一城市不可发布相同职位
更新职位可以提高职位排名

发布职位

二、面试室管理

1、点击左侧菜单栏“招聘管理”——“面试室管理”，进入面试室信息页面。可根据“学校”、“职位选择”、“更新时间”、“面试方式”、“面试状态”、“投递时间”等字段进行筛选导出或者查询相关内容。

职位列表
面试室管理
协议室管理

学校 :

职位选择:

更新时间: -

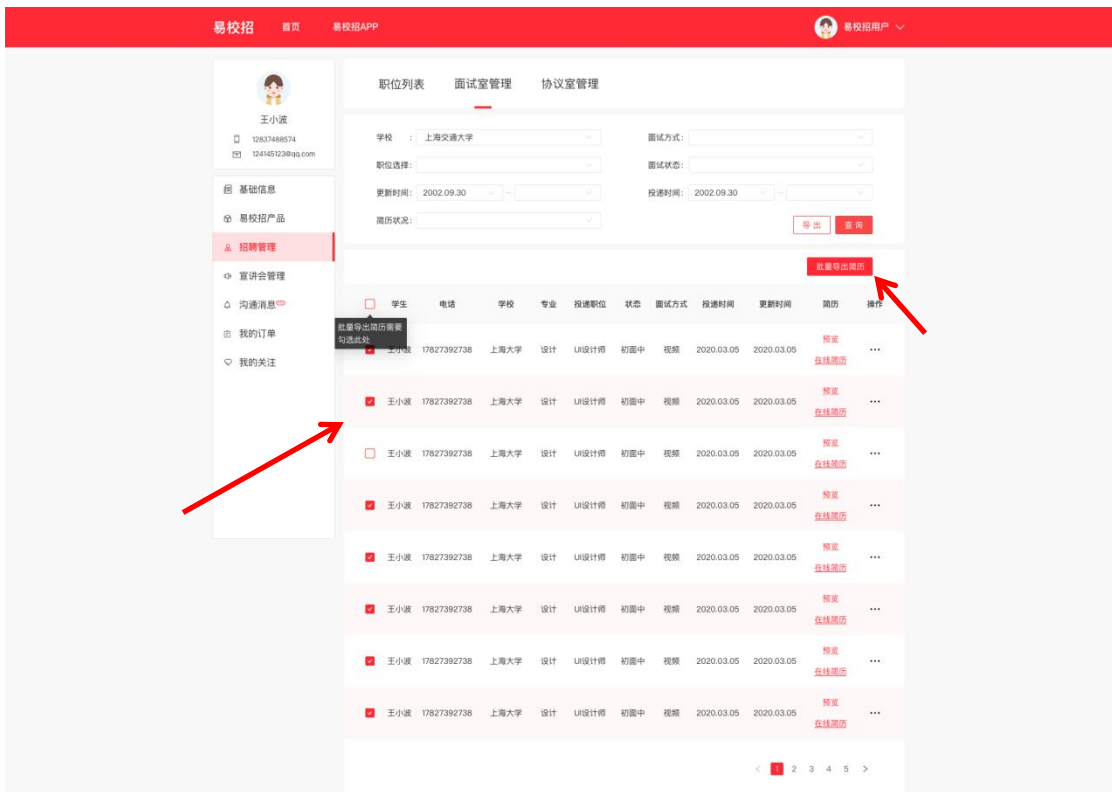
面试方式:

面试状态:

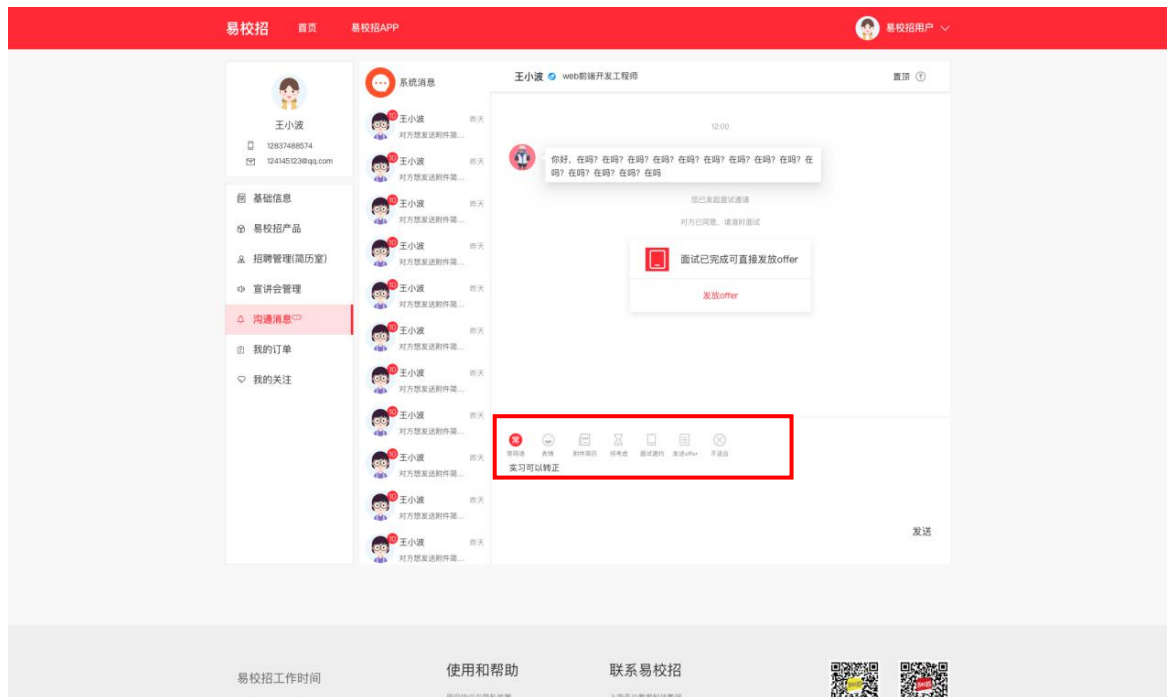
投递时间: -

导出
查询

2、在列表中可对投递简历的学生进行操作，包括“待考虑”、“不合适”或者选择“聊天”再沟通，在列表上勾选，点击右侧“批量导出简历”可同时导出多份学生简历。

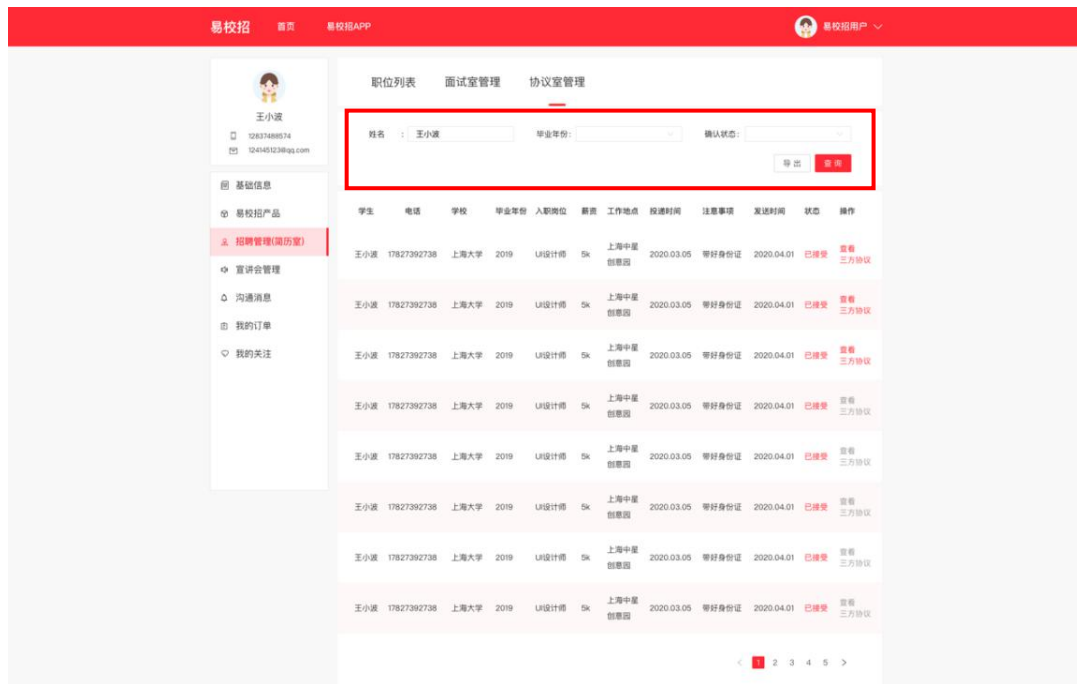


3、点击“聊天”按钮，进入聊天室，查看投递简历的所有学生，HR 可对学生进行“求简历”、“待考虑”、“约面试”、“发 offer”、“不合适”操作。



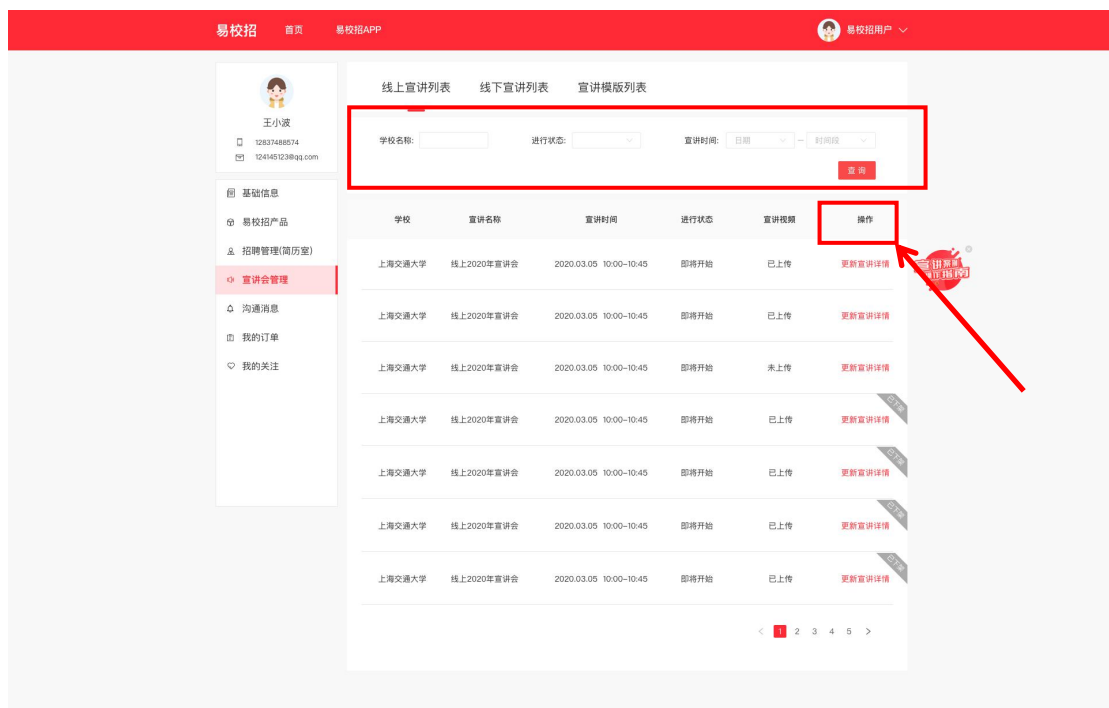
三. 协议室管理

1、点击左侧菜单栏“招聘管理” — “协议室管理”，进入协议室页面。可根据“姓名”、“毕业年份”、“确认状态”字段进行筛选导出或者查询相关内容。

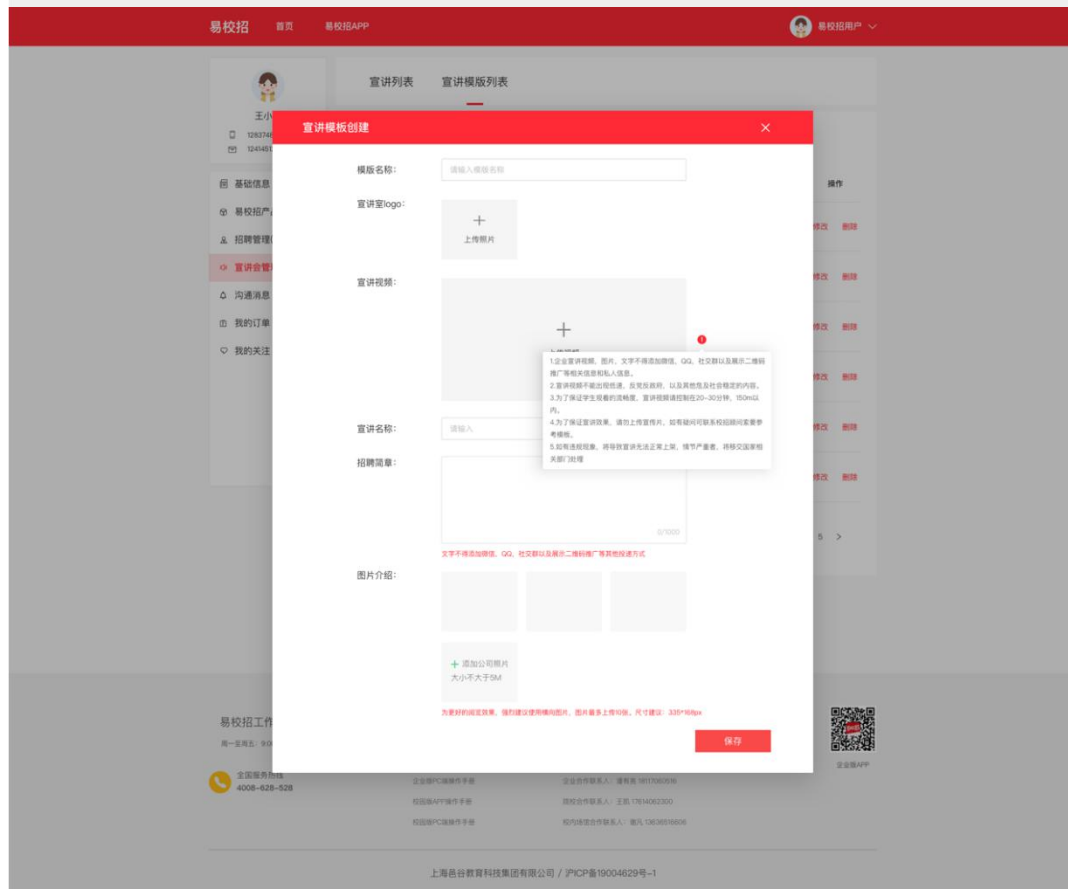
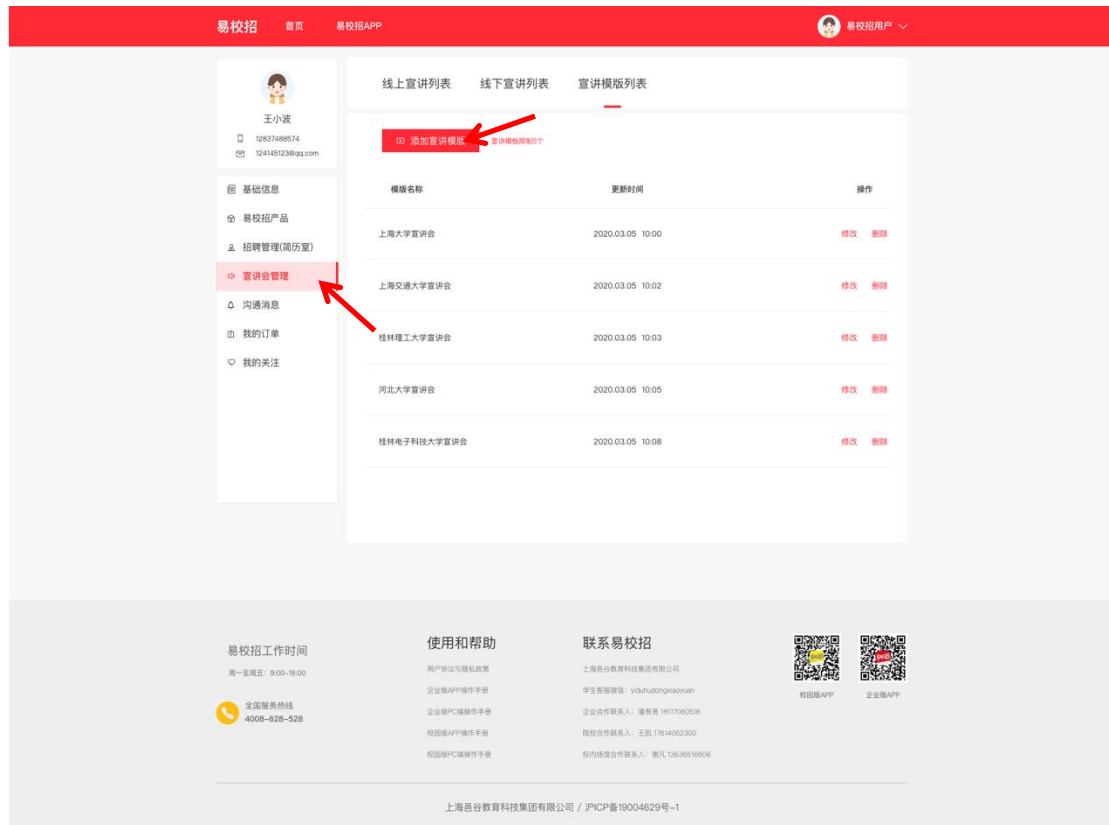


● 易校招企业版 PC 端—宣讲会管理

1、点击左侧菜单栏“宣讲会管理”，进入线上宣讲列表页面。可根据“学校名称”、“进行状态”、“宣讲时间”进行筛选并查询。点击“更新详情”进入宣讲视频上传页面。

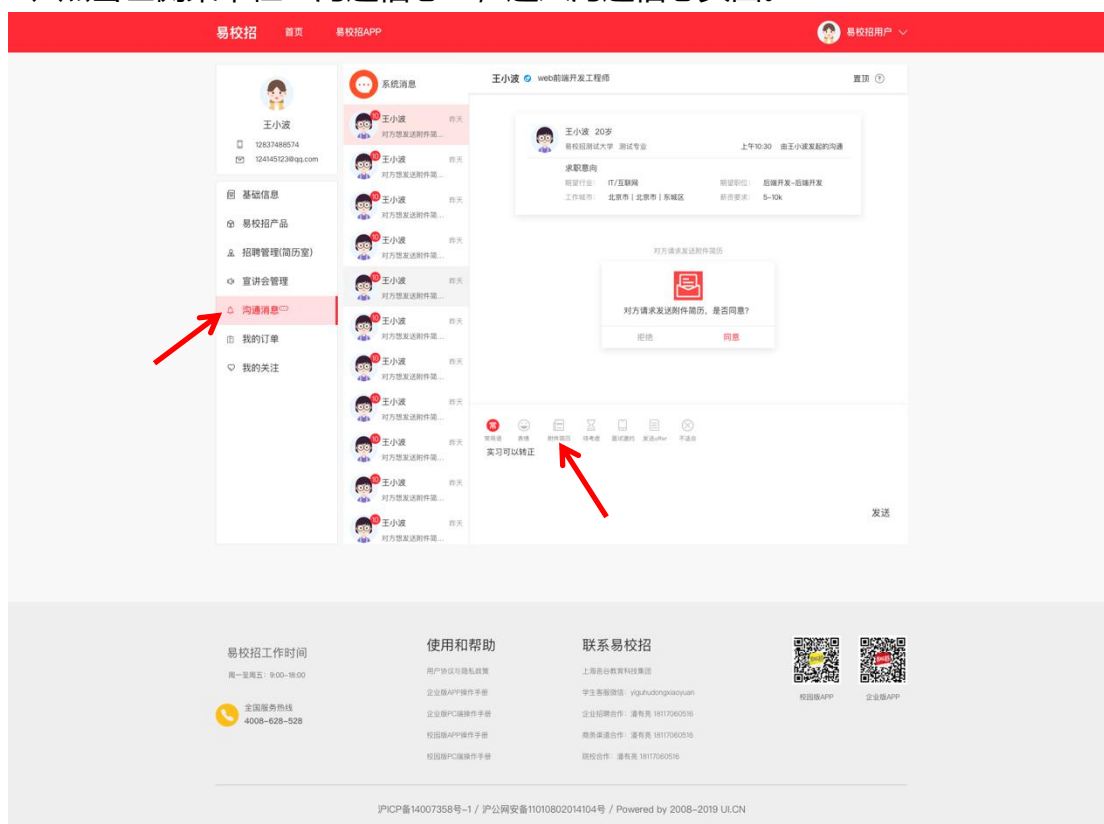


2、点击“宣讲模板列表”，可以添加宣讲模板，在编辑模板时可以选择添加好的宣讲模板，减少后期重复工作。



● 易校招企业版 PC 端—沟通消息

1、点击左侧菜单栏“沟通信息”，进入沟通信息页面。

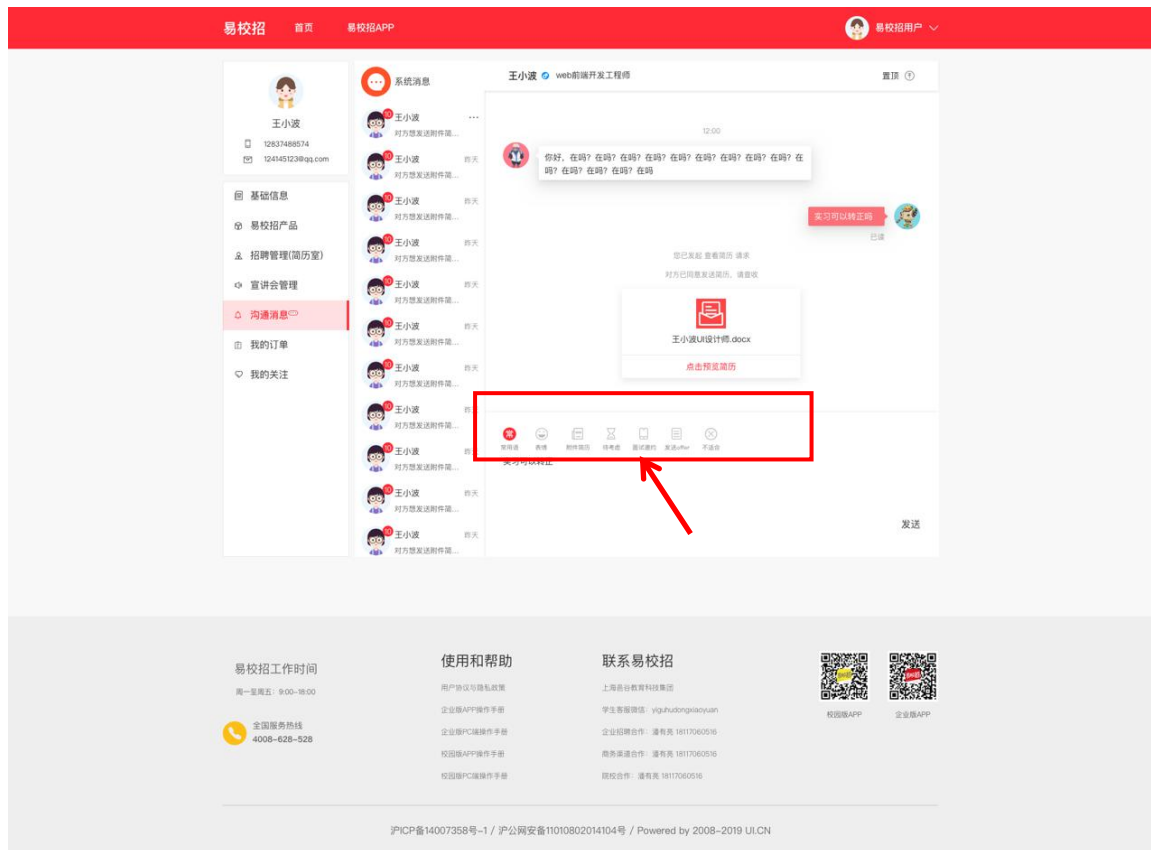


(1) 聊天过程中可选择“查看附件简历”请求，等待对方发送简历并查看。



2、面试邀约

聊天过程中可点击“约面试”发起面试邀请，等待对方同意并进行面试。发起面试可以选择电话面试和视频面试，**视频面试需使用易校招 APP 进行。**



编辑面试邀请

面试邀约

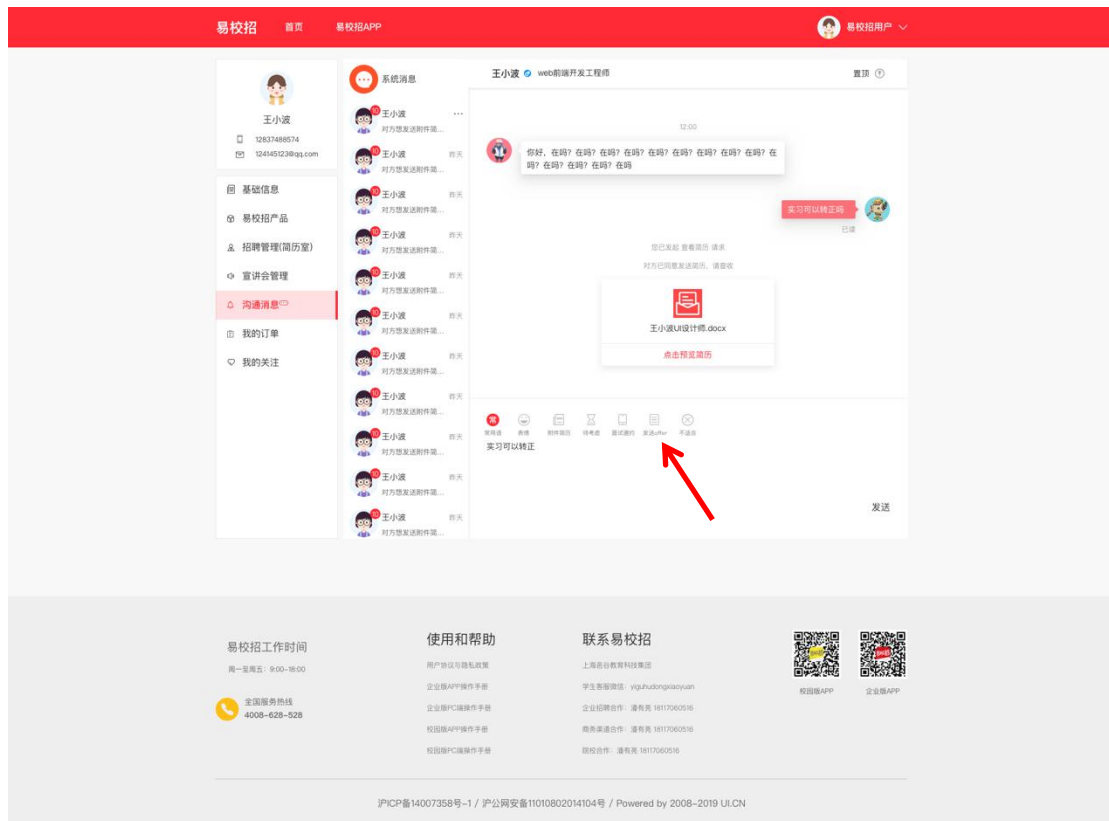
面试方式: 电话 视频通话 VIP才可以发起视频通话哦

面试时间:

确认

3、offer 发放

面试过程中，若条件符合，可选择“发放 offer”，等待学生确认 offer。



发放offer

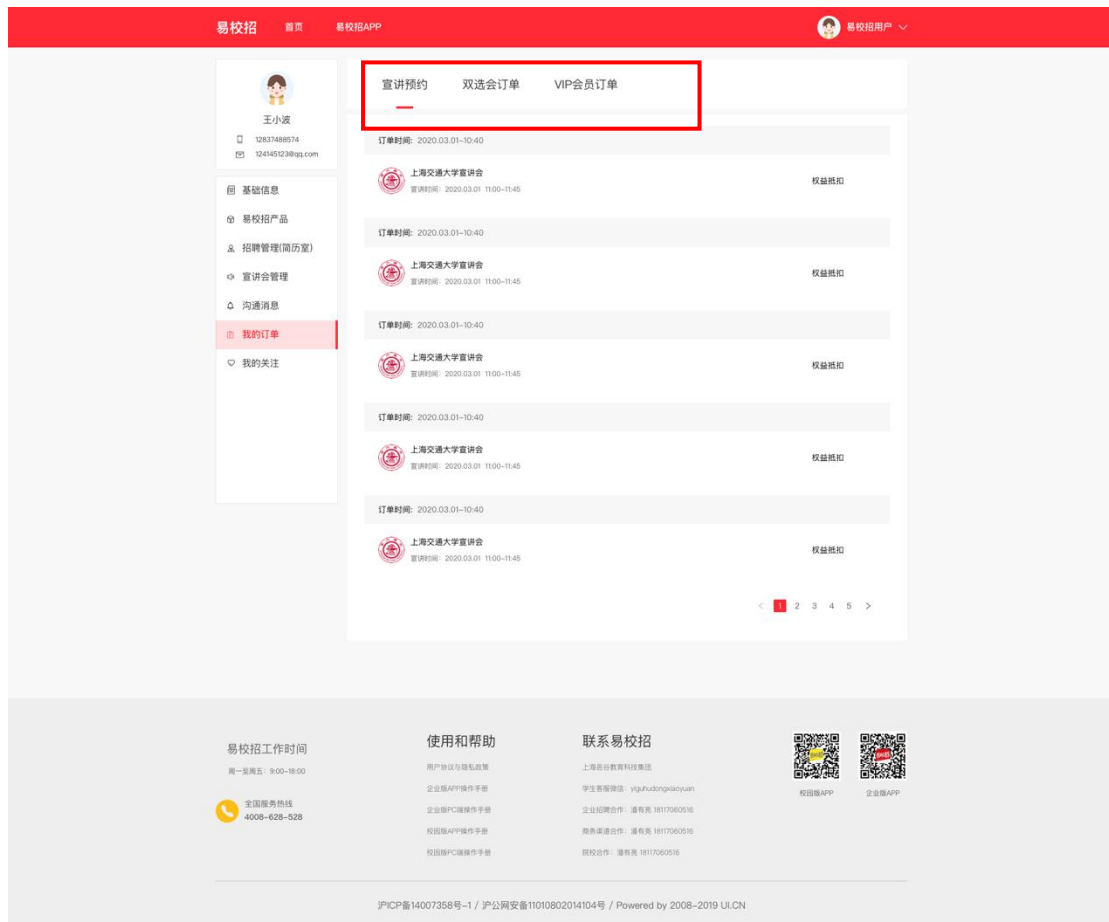
| | |
|-------|--|
| 入职部门: | <input type="text" value="请输入入职部门"/> |
| 岗位名称: | <input type="text" value="UI设计"/> |
| 薪资待遇: | <input type="text" value="请输入薪资待遇 (元/月)"/> |
| 入职时间: | <input type="text" value="请选择入职时间"/> |
| 工作省市: | <input type="text" value=""/> |
| 详细地址: | <input type="text" value="请输入详细地址"/> |
| 其他: | <input type="text" value="请输入 (不超过140字)"/> |

确认

● 易校招企业版 PC 端—我的订单

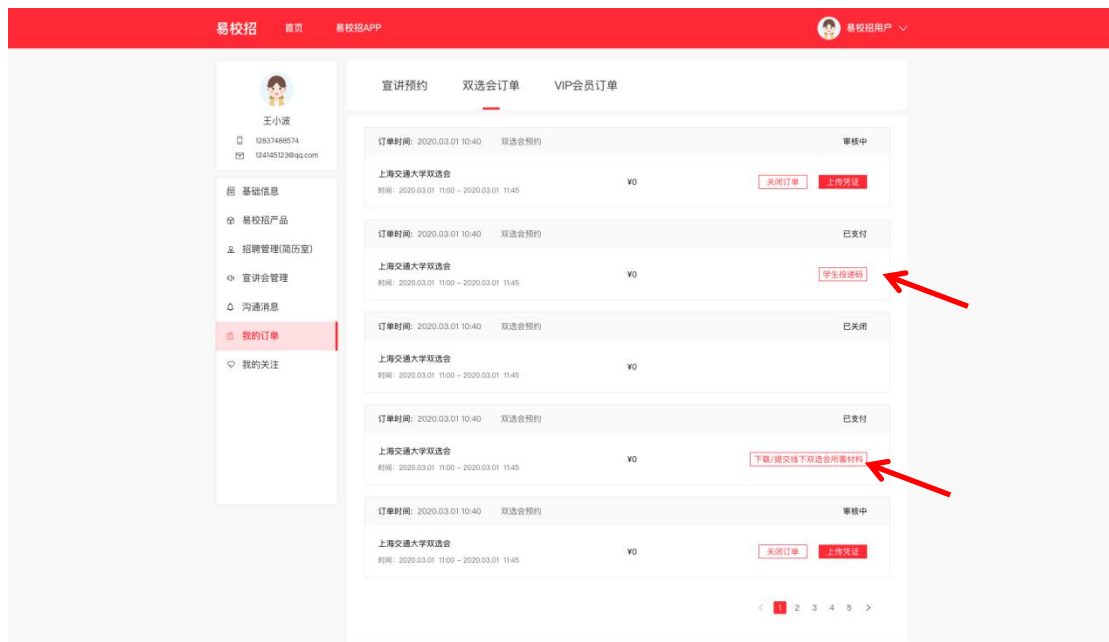
点击左侧菜单栏“我的订单”，查看订单详情。目前订单包括“宣讲会预约”、“双选会订单”、“VIP 会员订单”。

- 1、宣讲会预约：可查看宣讲订单详情
- 2、双选会订单：可查看双选会订单详情，线上双选会在未审核通过时，可进行“关闭订单”等相关操作。



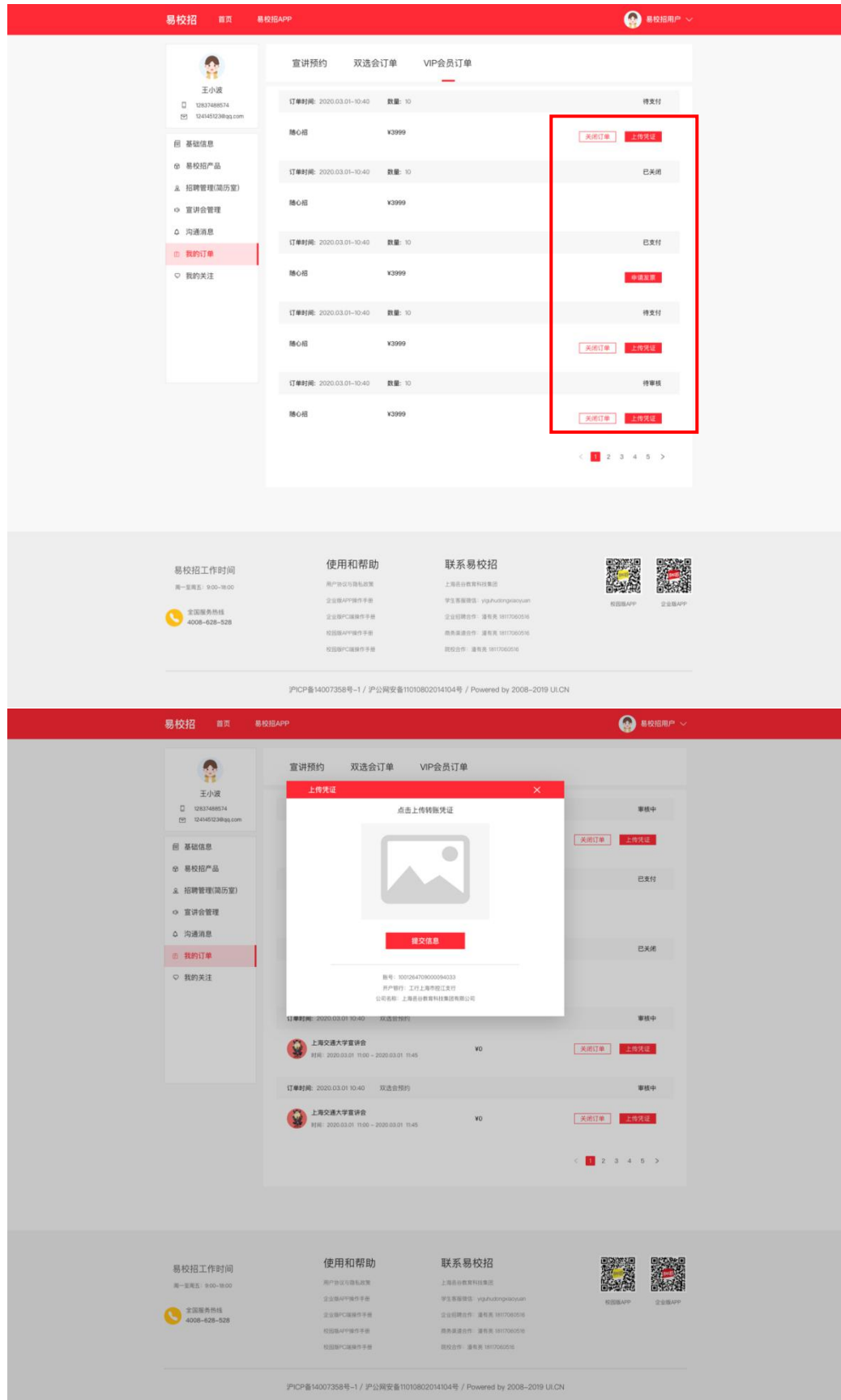
注：1.老师审核通过后，可以生成该场双选会的投递码，学生可以通过扫描投递码投递职位。

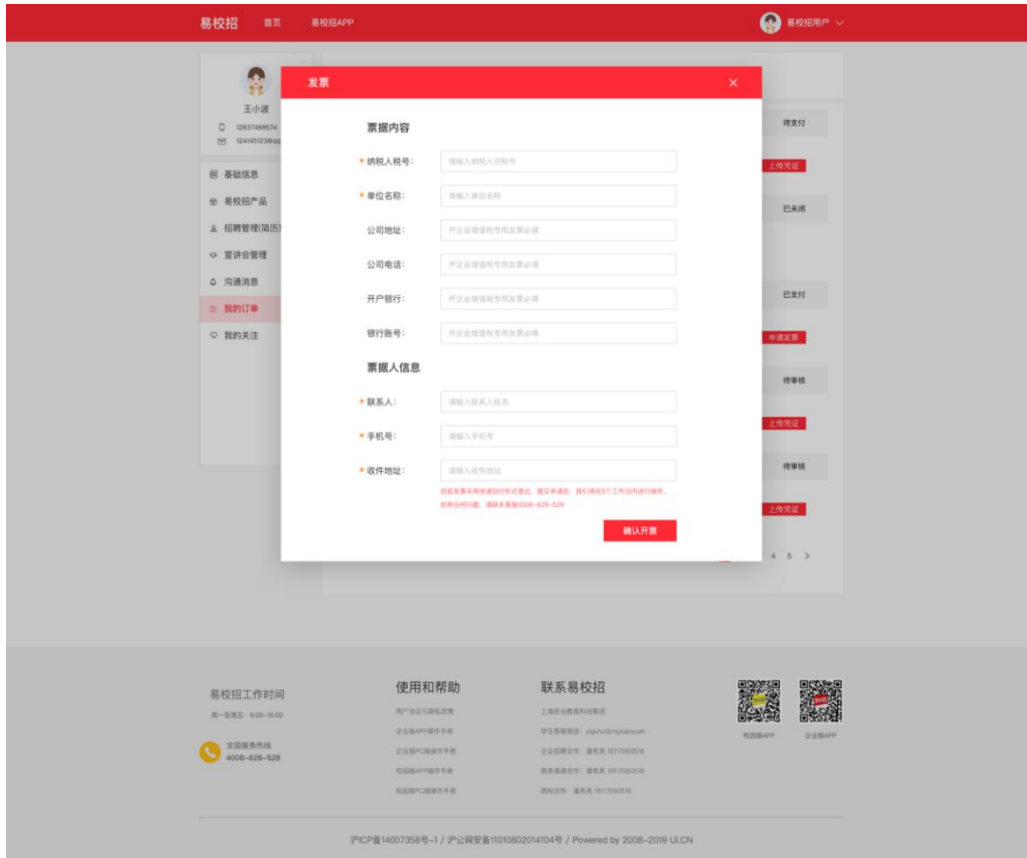
2.若老师上传了线下双选会所需材料，企业待审核通过后可以点击“下载/提交线下双选会所需材料”按钮，下载资料后回传，老师即可查看。



3、VIP 会员订单：可查看 VIP 会员订单详情。同时可进行“关闭订单”、“上

传凭证”、“申请发票”等相关操作。





注：如有任何问题，可直接拨打 4008-628-528 或联系易校招校招顾问，我们将尽快进行解答